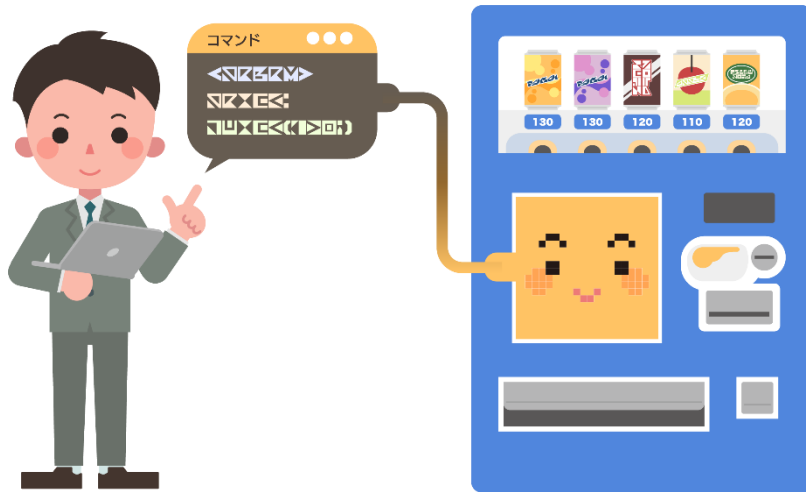




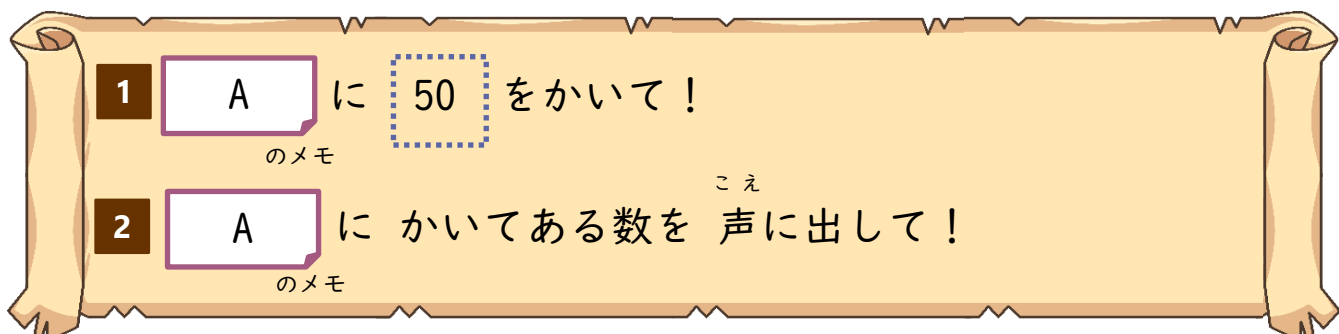
ジハンキーへの
し れい しょ
指令書



名前：



ジハンキーへの指令の^{しれい}だしかた

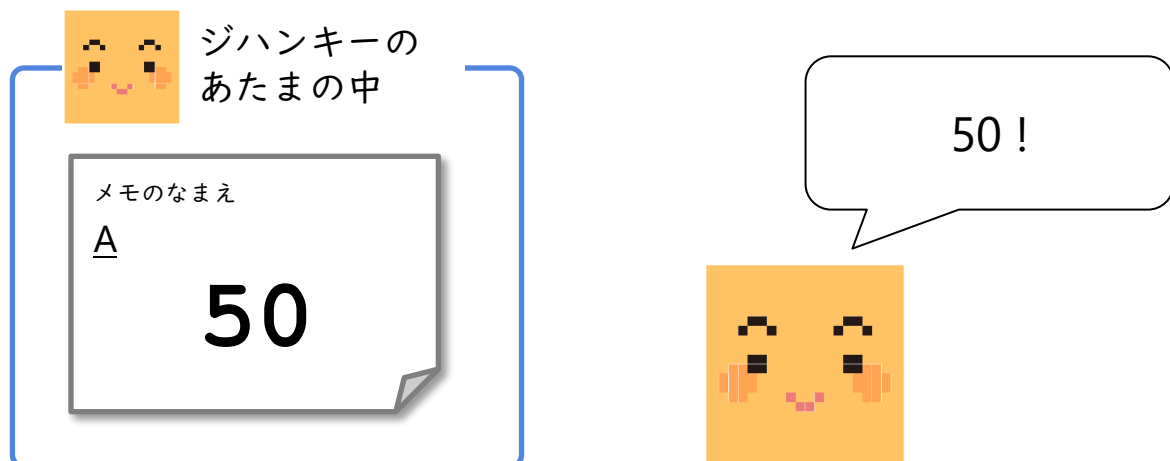


この^{しれい}指令は、くわしく かくとこうなります

- ① ジハンキーのあたまの中にある A というなまえのメモに 50 をかいて!
- ② ジハンキーのあたまの中にある A というなまえのメモにかいてある数を 声に出して おしえて!



^{しれい}指令をうけとったジハンキーは、こう うごきます





ジハンキーへの^{しれい}指令のれんしゅう

1 A に 50 をかいて！

のメモ

2 A に かいてある数を 声に出して！

のメモ

3 B に $1 + 5$ を計算したこたえ をかいて！

のメモ

4 B に かいてある数を 声に出して！

のメモ

5 C に

のメモ

A に かいてある数は 10がいくつぶんか をかいて！

のメモ

6 C に かいてある数を 声に出して！

のメモ

7 D に

のメモ

A にかいてある数 たす C にかいてある数

のメモ

のメモ

を計算したこたえ

をかいて！

8 D に かいてある数を 声に出して！

のメモ



ジハンキーへの ^{しれい}指令 おつりの計算①

1 うけとったお金 をかいて！
のメモ

2 うけとったお金 にかいてある数を 声に出して！
のメモ

3 ジュースのお金 をかいて！
のメモ

4 ジュースのお金 にかいてある数を 声に出して！
のメモ

5 うけとったお金を10円玉にしたとき に
のメモ

にかいてある数は
10 が いくつぶんか
のメモ

をかいて！

6 うけとったお金を10円玉にしたとき にかいてある数を
声に出して！
のメモ

つぎのページへ



ジハンキーへの ^{しれい}指令 おつりの計算②

7 ジュースのお金を10円玉にしたとき のメモ に

ジュースのお金 のメモ にかいてある数は 10が いくつぶんか

を かいて！

8 ジュースのお金を10円玉にしたとき のメモ に かいてある数を
声に出して！

9 おつりの10円玉の数 のメモ に

うけとったお金を10円玉にしたとき のメモ にかいてある数
ひく

ジュースのお金を10円玉にしたとき のメモ にかいてある数
を計算したこたえ

を 声に出して！

10 おつりの10円玉の数 のメモ に かいてある数を声に出して！



はってん① 計算のしかたを かえてみよう

1

うけとったお金 に 200 をかいて！

のメモ

2

うけとったお金 に かいてある数を 声に出して！

のメモ

3

ジュースのお金 に 130 をかいて！

のメモ

4

ジュースのお金 に かいてある数を 声に出して！

のメモ

5

おつりの10円玉の数 に

のメモ

おつりの計算をしてから
10円玉の数を計算するように
ブロックをならべかえてみよう！

6

おつりの10円玉の数 に かいてある数を 声に出して！

のメモ

わからないときは、
みほんをみてみよう！！





はってん② 計算のしかたを かえてみよう



こんなふうにもできそう？

のこすお金がジュースのお金と
同じになるまで
おつりの10円玉を1まいずつ出す

1 うけとったお金 に 200 をかいて！

のメモ

2 うけとったお金 に かいてある数を 声に出して！

のメモ

3 ジュースのお金 に 130 をかいて！

のメモ

4 ジュースのお金 に かいてある数を 声に出して！

のメモ

「くりかえし」や「へんすう」を
つかってかんがえてみよう！！

わからないときは、
みほんをみてみよう！！



